



Porcelanato 100% retificado



Elizabeth 
PORCELANATO



Por trás de uma pedra cerâmica Elizabeth há mais do que beleza encantadora e qualidade absoluta. Há uma bela história, já que aos 30 anos temos muito que contar.

Para começar, era uma vez uma única fábrica, inaugurada em 1984. Hoje são quatro, sendo três na Paraíba e uma, a mais moderna do Brasil, em Criciúma. Reunidos, nossos quatro parques industriais fazem da Elizabeth um dos maiores produtores cerâmicos da América Latina. Quer saber como chegamos a tanto? Com trabalho, muito trabalho, e muita competência. Com investimentos em tecnologia, em capacitação, em pesquisa, em inovação, em beleza.


Além de Investimos também em autossuficiência, o que nos leva a deter praticamente todo o ciclo produtivo. Da mineração à entrega ao mercado dos 3,2 milhões de metros quadrados de revestimentos cerâmicos que produzimos mensalmente.

Trinta anos se passaram, outros trinta vêm aí, e nós vamos continuar trabalhando e privilegiando a competência.


Naturale Cedro
PEI 4 | 50x50




50x50




Duo Bianco Esmaltado
PEI 4 | 50x50 | 100% Retificado



Infinity Lux Esmaltado
PEI 4 | 50x50 | 100% Retificado



Naturale Cedro Esmaltado
PEI 4 | 50x50 | 100% Retificado








Naturale Figueira Esmaltado
PEI 4 | 50x50 | 100% Retificado

Passeio Beige

PEI 5 | 50x50



50x50



Polar Esmaltado
PEI 4 | 50x50 | 100% Retificado

Vivan Beige Esmaltado
PEI 4 | 50x50 | 100% Retificado

Marmo Lux Esmaltado
PEI 4 | 50x50 | 100% Retificado

Carrara Lux Esmaltado
PEI 4 | 50x50 | 100% Retificado


Polar Lux Esmaltado
PEI 4 | 50x50 | 100% Retificado

Mileniun Esmaltado
PEI 5 | 50x50 | 100% Retificado

Durato Bianco Esmaltado
PEI 5 | 50x50 | 100% Retificado

Durato Beige Esmaltado
PEI 5 | 50x50 | 100% Retificado

Extremo Bianco
PEI ND | 60x60



50x50

60x60




Passeio Beige Esmaltado
PEI 5 | 50x50 | 100% Retificado



Passeio White Esmaltado
PEI 5 | 50x50 | 100% Retificado



Passeio Noce Esmaltado
PEI 5 | 50x50 | 100% Retificado




Bianco Polido com Gloss
PEI ND | 60x60 | 100% Retificado



Statuário Polido com Gloss
PEI ND | 60x60 | 100% Retificado



Sardenha Polido com Gloss
PEI ND | 60x60 | 100% Retificado



Extremo Bianco Polido com Gloss
PEI ND | 60x60 | 100% Retificado



Istanbul Polido com Gloss
PEI ND | 60x60 | 100% Retificado

Calacata
PEI ND | 72x72



60x60

72x72



Bianco Tratado
PEI ND | 60x60 | 100% Retificado



Graniti Panna Tratado
PEI ND | 60x60 | 100% Retificado




Calacata Polido com Gloss
PEI ND | 72x72 | 100% Retificado




Navona Polido com Gloss
PEI ND | 72x72 | 100% Retificado



Matisse Polido com Gloss
PEI ND | 72x72 | 100% Retificado



Bianco Polido com Gloss
PEI ND | 72x72 | 100% Retificado



Bianco Tratado
PEI ND | 72x72 | 100% Retificado



Extremo Bianco Polido com Gloss
PEI ND | 72x72 | 100% Retificado



Especificações Técnicas

Tamanho Nominal	50x50	60x60	72x72	100x100
Espessura (mm)	8,5	9,2	10	11
Dimensão de fabricação (mm)	504x504	598x598	725x725	1000x1000
Peças por caixa	(6 peças)	(4 peças)	(3 peças)	(2 peças)
M ² por caixa	1,53 (m ²)	1,44 (m ²)	1,60 (m ²)	2,00 (m ²)
Kg por caixa	28,99	31,6	36,3	49
Caixas por pallet	72	36	30	35z
M ² por pallet	110,16	51,84	48	70
Kg por pallet	2116,8	1137,89	1089,12	857,5
Absorção de água	≤ 0,5%	≤ 0,1%	≤ 0,1%	≤ 0,1%
Resistência ao Manchamento	≥ Classe 3	≥ Classe 3	≥ Classe 3	≥ Classe 3
Resistência aos agentes químicos	≥ Classe GB	≥ Classe UB	≥ Classe UB	≥ Classe UB
Carga de ruptura (N)	≥ 1.500 N	≥ 1.800 N	≥ 1.800 N	≥ 1.800 N
Expansão por umidade	≤ 0,6 (mm/m)	≤ 0,6 (mm/m)	≤ 0,6 (mm/m)	≤ 0,6 (mm/m)
Desvio de e em relação ew (%)	±5	±5	±5	±5
Desvio de r em relação a w (%)	±0,6	±0,6	±0,6	±0,6
Desvio de r em Relação a R (%)	±0,1	±0,1	±0,1	±0,1
Ortogonalidade (%)	±0,3	±0,3	±0,2	±0,2
Retitude dos Lados (%)	±0,1	±0,1	±0,1	±0,1
Curvatura Lateral e Central (%)	-0,2/0,3	-0,2/0,3	±0,2	±0,2
Empeno (%)	-0,2/0,3	-0,2/0,3	±0,2	±0,2
Aspecto Superficial	≥95%	≥95%	≥95%	≥95%

PEI declarado na embalagem do produto.

Local ideal para assentamento por Classe de Abrasão

Classe de abrasão (PEI)	Local ideal de assentamento
N/D (zero)	Revestimento parede.
2 (dois)	Revestimento parede e/ou áreas internas sem acesso à rua e com baixo tráfego como banheiros e lavabos.
3 (três)	Áreas internas sem acesso à rua e com baixo tráfego tais como banheiros, dormitórios e cozinhas.
4 (quatro)	Áreas internas com tráfego médio ou intenso e sem acesso à rua ou que se utilize de capacho para a limpeza dos calçados, tais como lojas, salas comerciais, etc.
5 (cinco)	Áreas internas ou externas com alto tráfego

Extremo Bianco
PEI ND | 60x60

Naturale Cedro
PEI 4 | 50x50

Statuário
PEI ND | 60x60

Matisse Polido com Gloss
PEI ND | 72x72

Elizabeth 
PORCELANATO
www.grupoelizabeth.com.br | Siga-nos  

